

Demonstrações Financeiras 2024



ATHLETICO
PARANAENSE
1924



Á. SERAS

MODO

CALDEIRÃO

ATIVADO

Conteúdo

1 - Destaques 2024	2
Receita total	5
Receita líquida.....	5
EBITDA	6
2 - Relatório do auditor independente sobre as demonstrações contábeis.....	8
3 - Demonstrações financeiras	12
Balanços patrimoniais individuais e consolidados	12
Demonstrações de resultado individuais e consolidadas.....	14
Demonstrações do resultado abrangente individuais e consolidadas	15
Demonstrações das mutações do patrimônio líquido individuais e consolidadas	16
Demonstrações dos fluxos de caixa individuais e consolidadas.....	17
Notas explicativas da Administração às demonstrações contábeis	18


Futebol

- ✓ Bicampeão Paranaense.
- ✓ Quartas de final da Copa do Brasil.
- ✓ Quartas de final da Sulamericana.
- ✓ 17º Colocado Brasileirão.
- ✓ 6º Colocado *ranking* CBF.
- ✓ 9º Colocado *ranking* CONMEBOL (5ª Brasileiro).



Operação Ligga Arena

- ✓ Sócio furacão manteve o patamar de 100% de ocupação.
- ✓ Receitas *ticketing* (sócio/bilheteria/camarote) R\$ 85.5 milhões.
- ✓ Receitas loja oficial/*e-commerce* R\$ 22.4 milhões.
- ✓ Receitas lanchonetes R\$ 24.4 milhões.
- ✓ Receitas publicidade arena R\$ 15.1 milhões.
- ✓ Receitas arena R\$ 8.7 milhões.
- ✓ Receita *naming rights* R\$ 14.1 milhões.



Administrativo e Operacional

- ✓ Contratação de 3.500 colaboradores em regime de trabalho intermitente para operações de jogos e eventos.
- ✓ Renovação da certificação ISO 9001 em todos os processos e departamentos do club.
- ✓ Inventário geral do ativo imobilizado e estoques com a tecnologia RFID.



Infraestrutura Ligga Arena

- ✓ Novos telões.
- ✓ Lojas oficiais P1 e P3.
- ✓ Estúdio Rede Furacão.
- ✓ Choperia Arena Brahma.
- ✓ Novo sistema de iluminação para o campo com tecnologia *led*.
- ✓ Iluminação cênica.



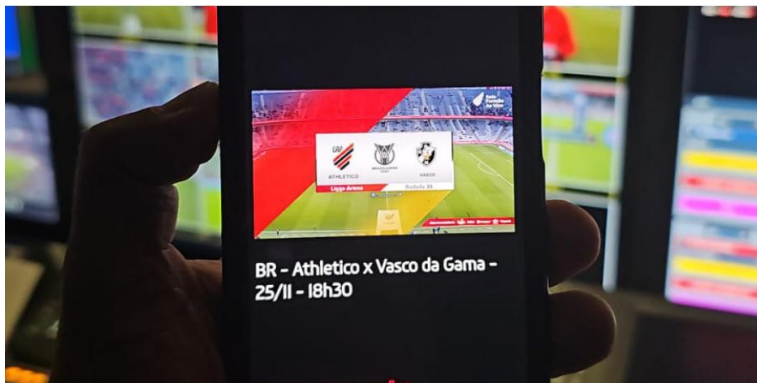
Infraestrutura CAT Caju

- ✓ Entrega do novo gramado natural (Campo 9).
- ✓ Novos equipamentos de fisioterapia e performance.




Comercial e Marketing

- ✓ Rede Furacão com transmissão de *streaming* e Canal do Cazé com receita R\$ 23.6 milhões.
- ✓ Receitas patrocínios R\$ 20.4 milhões.



Tecnologia da Informação

- ✓ Atualização da infraestrutura de TI (Servidores/*Switches*).
- ✓ Instalação do reconhecimento facial em todos os setores da Ligga Arena.

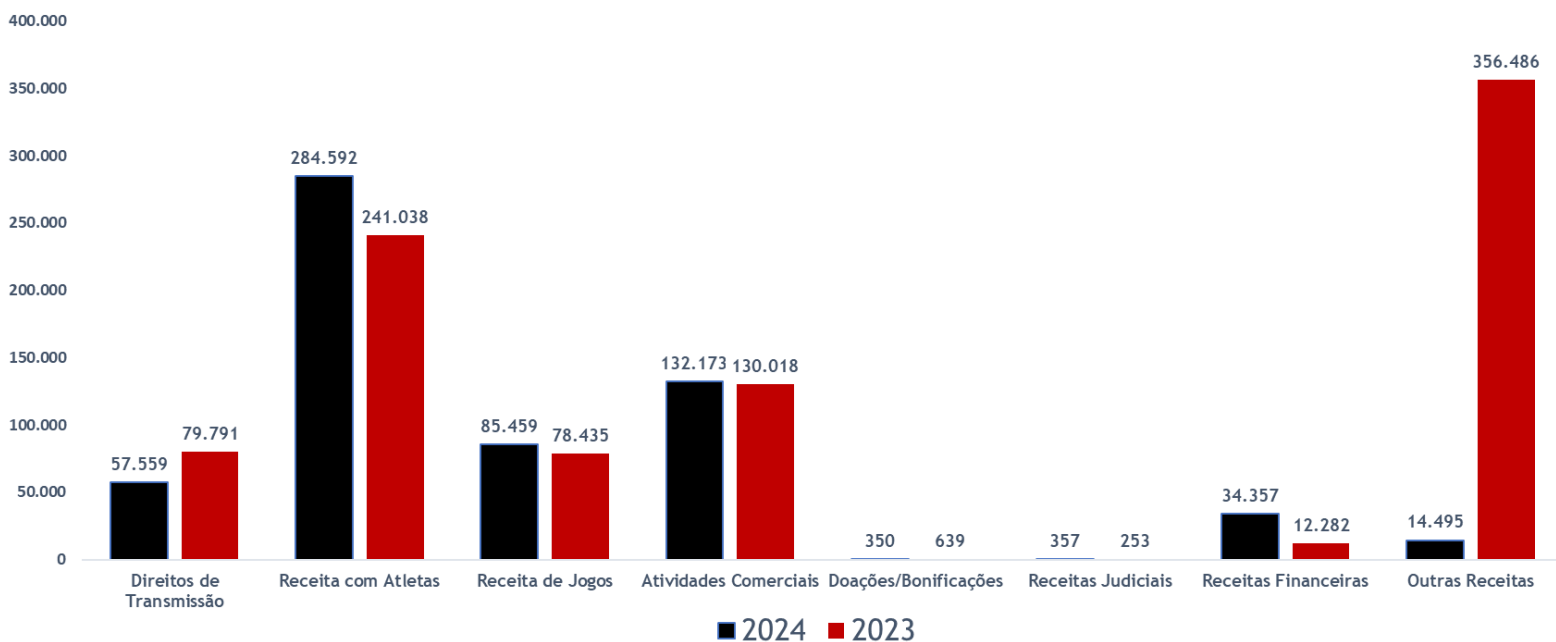


Jurídico, Patrimonial e Institucional

- ✓ LFU - MOU de recompra de 10% dos direitos de transmissão por 50 anos;
- ✓ Publicação do decreto municipal para reinício da venda dos títulos de potencial construtivo.

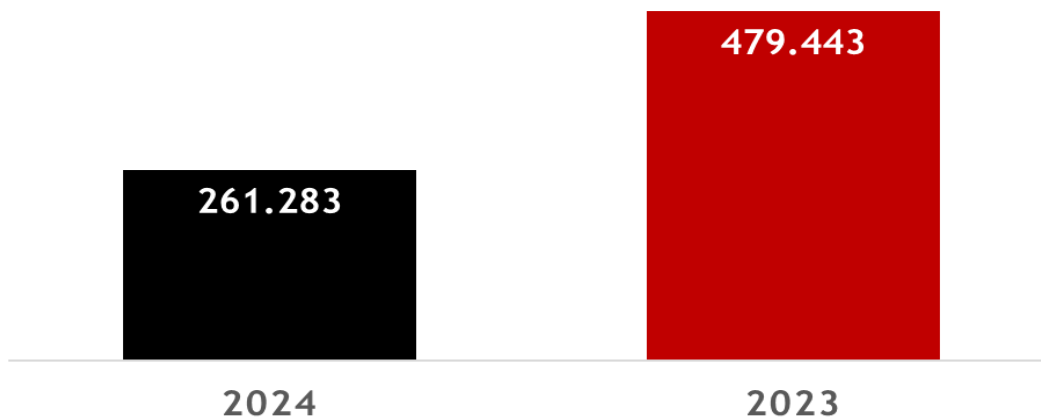
Receita Total

Em milhares de Reais



Receita Líquida

Em milhares de Reais

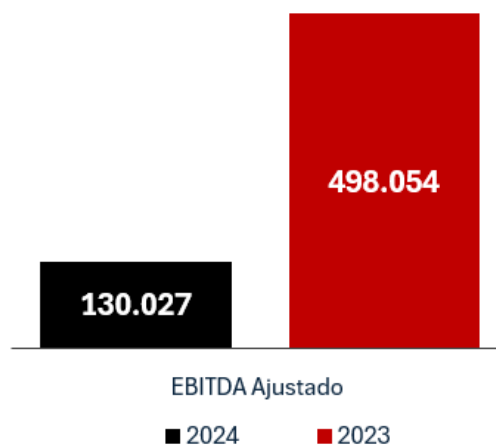


*Receita líquida ajustada conforme reapresentação da demonstração do resultado do exercício 2023.

EBITDA

Em milhares de Reais

	Consolidado	
	2024	2023
Superávit do exercício	23.439	383.268
(+) Resultado financeiro	29.485	17.468
(+) Depreciação e amortização	13.650	11.683
(+) Amortização de atletas	44.127	37.355
(+) Baixas de atletas	19.326	48.280
EBITDA Ajustado	130.027	498.054
Receita operacional líquida	261.283	479.443
Margem Ebitda Ajustado	50%	104%



*EBITDA 2023 ajustado conforme receita líquida reapresentada.



CLUB ATHLETICO PARANAENSE

Relatório do auditor independente

**Demonstrações contábeis individuais e consolidadas
Em 31 de dezembro de 2024 e 2023**

RELATÓRIO DO AUDITOR INDEPENDENTE SOBRE AS DEMONSTRAÇÕES CONTÁBEIS INDIVIDUAIS E CONSOLIDADAS

Aos Administradores e Conselheiros do
Club Athletico Paranaense
Curitiba - PR

Opinião sobre as demonstrações contábeis

Examinamos as demonstrações contábeis individuais do Club Athletico Paranaense (“Controlador”) que compreendem o balanço patrimonial em 31 de dezembro de 2024 e as respectivas demonstrações do resultado, do resultado abrangente, das mutações do patrimônio líquido e dos fluxos de caixa para o exercício findo nessa data, assim como as demonstrações contábeis consolidadas do Club Athletico Paranaense e sua controlada (consolidado) em 31 de dezembro de 2024 e as respectivas demonstrações consolidadas do resultado, do resultado abrangente, das mutações do patrimônio líquido e dos fluxos de caixa para o exercício findo nessa data, bem como as correspondentes notas explicativas, incluindo o resumo das principais políticas contábeis.

Em nossa opinião, as demonstrações acima referidas apresentam adequadamente, em todos os aspectos relevantes, a posição patrimonial e financeira do Club Athletico Paranaense e sua controlada em 31 de dezembro de 2024, o desempenho de suas operações e os seus fluxos de caixa, bem como o desempenho consolidado de suas operações e os seus fluxos de caixa consolidados para o exercício findo nessa data, de acordo com as práticas contábeis adotadas no Brasil, aplicáveis às entidades sem finalidades de lucros (ITG 2002 (R1)) e às entidades desportivas (ITG 2003 (R2)), aprovadas, respectivamente, pelas Resoluções nos 1.409/12 e 1.429/13 do Conselho Federal de Contabilidade (CFC).

Base para opinião sobre as demonstrações contábeis

Nossa auditoria foi conduzida de acordo com as normas brasileiras e internacionais de auditoria. Nossas responsabilidades, em conformidade com tais normas, estão descritas na seção a seguir intitulada “Responsabilidades dos auditores pela auditoria das demonstrações contábeis”. Somos independentes em relação à Companhia e suas controladas, de acordo com os princípios éticos relevantes previstos no Código de Ética Profissional do Contador e nas normas profissionais emitidas pelo Conselho Federal de Contabilidade (CFC), e cumprimos com as demais responsabilidades éticas de acordo com essas normas. Acreditamos que a evidência de auditoria obtida é suficiente e apropriada para fundamentar nossa opinião.

Ênfase - transações com partes relacionadas - Controlada CAP S/A - Arena dos Paranaenses

Nas demonstrações contábeis da CAP S/A, foi chamada a atenção para as mutações do patrimônio líquido, que demonstra que a CAP S/A tem recebido adiantamentos para aumento de capital junto à sua controladora como única fonte de geração de caixa nas suas operações, portanto, as demonstrações contábeis devem ser lidas nesse contexto. Nossa opinião não contém modificações em relação a esse assunto.

Responsabilidades da Administração pelas demonstrações contábeis individuais e consolidadas

A Administração é responsável pela elaboração e adequada apresentação das demonstrações contábeis individuais e consolidadas de acordo com as práticas contábeis adotadas no Brasil e pelos controles internos que ela determinou como necessários para permitir a elaboração de demonstrações contábeis individuais e consolidadas livres de distorção relevante, independentemente se causada por fraude ou erro.

Na elaboração das demonstrações contábeis individuais e consolidadas, a Administração é responsável pela avaliação da capacidade de a Entidade continuar operando, divulgando, quando aplicável, os assuntos relacionados com a sua continuidade operacional e o uso dessa base contábil na elaboração das demonstrações contábeis, a não ser que a Administração pretenda liquidar a Entidade e suas controladas ou cessar suas operações, ou não tenha nenhuma alternativa realista para evitar o encerramento das operações.

Os responsáveis pela governança da Entidade e suas controladas são aqueles com responsabilidade pela supervisão do processo de elaboração das demonstrações contábeis.

Responsabilidades dos auditores pela auditoria das demonstrações contábeis individuais e consolidadas

Nossos objetivos são obter segurança razoável de que as demonstrações contábeis individuais e consolidadas, tomadas em conjunto, estão livres de distorção relevante, independentemente se causada por fraude ou erro, e emitir relatório de auditoria contendo nossa opinião. Segurança razoável é um alto nível de segurança, mas não uma garantia de que a auditoria realizada de acordo com as normas brasileiras e internacionais de auditoria sempre detectam as eventuais distorções relevantes existentes. As distorções podem ser decorrentes de fraude ou erro e são consideradas relevantes quando, individualmente ou em conjunto, possam influenciar, dentro de uma perspectiva razoável, as decisões econômicas dos usuários tomadas com base nas referidas demonstrações contábeis individuais e consolidadas.

Como parte da auditoria realizada de acordo com as normas brasileiras e internacionais de auditoria, exercemos julgamento profissional e mantemos ceticismo profissional ao longo da auditoria. Além disso:

- Identificamos e avaliamos os riscos de distorção relevante nas demonstrações contábeis individuais e consolidadas, independentemente se causada por fraude ou erro, planejamos e executamos procedimentos de auditoria em resposta a tais riscos, bem como obtemos evidência de auditoria apropriada e suficiente para fundamentar nossa opinião. O risco de não detecção de distorção relevante resultante de fraude é maior do que o proveniente de erro, já que a fraude pode envolver o ato de burlar os controles internos, conluio, falsificação, omissão ou representações falsas intencionais;
- Obtemos entendimento dos controles internos relevantes para a auditoria para planejarmos procedimentos de auditoria apropriados às circunstâncias, mas não com o objetivo de expressarmos opinião sobre a eficácia dos controles internos da Entidade e suas controladas;
- Avaliamos a adequação das políticas contábeis utilizadas e a razoabilidade das estimativas contábeis e respectivas divulgações feitas pela Administração;

- Concluimos sobre a adequação do uso, pela Administração, da base contábil de continuidade operacional e, com base nas evidências de auditoria obtidas, se existe incerteza relevante em relação a eventos ou condições que possam levantar dúvida significativa em relação à capacidade de continuidade operacional da Entidade e suas controladas. Se concluirmos que existe incerteza relevante, devemos chamar atenção em nosso relatório de auditoria para as respectivas divulgações nas demonstrações contábeis individuais e consolidadas ou incluir modificação em nossa opinião, se as divulgações forem inadequadas. Nossas conclusões estão fundamentadas nas evidências de auditoria obtidas até a data de nosso relatório. Todavia, eventos ou condições futuras podem levar a Entidade e suas controladas a não mais se manter em continuidade operacional;
- Avaliamos a apresentação geral, a estrutura e o conteúdo das demonstrações contábeis, inclusive as divulgações e se as demonstrações contábeis individuais e consolidadas representam as correspondentes transações e os eventos de maneira compatível com o objetivo de apresentação adequada;
- Obtemos evidência de auditoria apropriada e suficiente referente às informações financeiras das entidades ou atividades de negócio do grupo para expressar uma opinião sobre as demonstrações contábeis consolidadas. Somos responsáveis pela direção, supervisão e desempenho da auditoria do Grupo e, conseqüentemente, pela opinião de auditoria.

Comunicamo-nos com os responsáveis pela governança a respeito, entre outros aspectos, do alcance planejado, da época da auditoria e das constatações significativas de auditoria, inclusive as eventuais deficiências significativas nos controles internos que identificamos durante nossos trabalhos

Curitiba, 16 de abril de 2025.



BDO RCS Auditores Independentes SS Ltda.
CRC 2 PR 006853/F-9

Marisa Bernardino de Albuquerque
Contadora CRC 1 SP 143624-O/T - S - PR

CLUB ATHLETICO PARANAENSE
**Balanços patrimoniais individuais e consolidados
Em 31 de dezembro de 2024 e 2023
(Em milhares de Reais)**

Ativo	Nota explicativa	Controladora		Consolidado	
		2024	2023	2024	2023
Circulante					
Disponibilidades	5	128.443	150.256	128.443	150.256
Contas a receber	6	248.250	122.068	248.250	122.068
Adiantamento de fornecedores	7	2.519	2.344	2.519	2.344
Estoques	8	9.425	10.756	9.425	10.756
Despesas do exercício seguinte	9	1.220	1.550	5.279	9.669
Outros ativos		444	136	444	136
		390.300	287.109	394.360	295.228
Não circulante					
Contas a receber	6	57.944	175.046	57.944	175.046
Despesas do exercício seguinte	9	1.199	1.883	1.199	5.942
Outros ativos		320	423	322	425
Imobilizado	10	240.907	219.011	922.025	907.449
Investimento	11	455.052	458.853	6.197	5.261
Intangível	12	126.127	99.749	126.127	99.749
		881.549	954.966	1.113.814	1.193.872
Total do ativo		1.271.849	1.242.076	1.508.173	1.489.100

As notas explicativas da Administração são parte integrante das demonstrações contábeis individuais e consolidadas.

CLUB ATHLETICO PARANAENSE
**Balanços patrimoniais individuais e consolidados
Em 31 de dezembro de 2024 e 2023
(Em milhares de Reais)**
Passivo e patrimônio líquido

	Nota explicativa	Controladora		Consolidado	
		2024	2023	2024	2023
Circulante					
Fornecedores		29.937	29.011	34.345	41.538
Contas a pagar	16	50.841	22.097	50.841	22.097
Obrigações sociais e fiscais	14	16.750	13.895	16.797	13.896
Adiantamento de clientes		3.170	2.694	3.170	2.694
Empréstimos e financiamentos	13	356	-	67.954	52.025
Parcelamentos fiscais	15	2.493	964	2.493	964
		103.547	68.661	175.600	133.214
Não circulante					
Fornecedores		2.974	15.713	2.974	15.713
Contas a pagar	16	8.261	21.756	8.261	21.756
Provisões para contingências	17	6.157	6.115	10.051	9.292
Adiantamento de clientes		1.558	96	1.558	96
Empréstimos e financiamentos	13	162	-	160.538	179.294
Parcelamentos fiscais	15	19.756	10.358	19.756	10.358
		38.869	54.038	203.139	236.509
Patrimônio líquido					
Capital social		298.747	298.747	298.747	298.747
Reservas de capital		78.434	78.434	78.434	78.434
Superávit ou déficit acumulados		752.253	742.196	752.253	742.196
		1.129.434	1.119.377	1.129.434	1.119.377
Total do passivo e patrimônio líquido		1.271.849	1.242.076	1.508.173	1.489.100

As notas explicativas da Administração são parte integrante das demonstrações contábeis individuais e consolidadas.

CLUB ATHLETICO PARANAENSE
**Demonstrações de resultado individuais e consolidadas
Exercícios findos em 31 de dezembro de 2024 e 2023
(Em milhares de Reais)**

	Nota explicativa	Controladora		Consolidado	
		2024	2023	2024	2023
Receita operacional líquida	18	261.283	479.443	261.283	479.443
Custo das atividades sociais e esportivas	19	(250.747)	(230.728)	(250.747)	(230.728)
Resultado Bruto		10.536	248.716	10.536	248.716
Despesa com pessoal	20	(36.942)	(33.099)	(36.942)	(33.099)
Depreciação/amortizações	20	(6.340)	(5.151)	(13.650)	(11.683)
Despesas das atividades em geral	20	(60.792)	(52.483)	(76.567)	(56.734)
Outras despesas/receitas	21	188.249	116.711	188.249	116.711
Resultado de equivalência patrimonial		(65.277)	(38.299)	-	-
Resultado operacional		29.435	236.393	71.626	263.911
Resultado não operacional	22	(17.582)	141.162	(18.703)	136.826
Resultado financeiro	23	11.586	5.712	(29.485)	(17.468)
Superávit líquido		23.439	383.268	23.439	383.268

As notas explicativas da Administração são parte integrante das demonstrações contábeis individuais e consolidadas.

CLUB ATHLETICO PARANAENSE
**Demonstrações do resultado abrangente individuais e consolidadas
Exercícios findos em 31 de dezembro de 2024 e 2023
(Em milhares de Reais)**

	Controladora		Consolidado	
	2024	2023	2024	2023
Superávit líquido	23.439	383.268	23.439	383.268
Outros resultados abrangentes	-	-	-	-
Total do resultado abrangente do exercício	23.439	383.268	23.439	383.268

As notas explicativas da Administração são parte integrante das demonstrações contábeis individuais e consolidadas.

CLUB ATHLETICO PARANAENSE
**Demonstrações das mutações do patrimônio líquido individuais e consolidadas
Exercícios findos em 31 de dezembro de 2024 e 2023
(Em milhares de Reais)**

	<u>Capital social</u>	<u>Reservas de reavaliação</u>	<u>Superávit líquido acumulado</u>	<u>Total</u>
Saldos em 31 de dezembro de 2022	298.747	78.434	358.928	736.109
Superávit líquido do exercício	-	-	383.268	383.268
Saldos em 31 de dezembro de 2023	<u>298.747</u>	<u>78.434</u>	<u>742.196</u>	<u>1.119.377</u>
Ajuste conforme ITG 2023 (R2)	-	-	(13.382)	(13.382)
Superávit líquido do exercício	-	-	23.439	23.439
Saldos em 31 de dezembro de 2024	<u><u>298.747</u></u>	<u><u>78.434</u></u>	<u><u>752.253</u></u>	<u><u>1.129.434</u></u>

As notas explicativas da Administração são parte integrante das demonstrações contábeis individuais e consolidadas.

CLUB ATHLETICO PARANAENSE
**Demonstrações dos fluxos de caixa individuais e consolidadas
Exercícios findos em 31 de dezembro de 2024 e 2023
(Em milhares de Reais)**

	Controladora		Consolidado	
	2024	2023	2024	2023
Atividade operacionais				
Superávit do exercício	23.439	383.268	23.439	383.268
Resultado de exercícios anteriores - ITG 2023 (R2)	(13.382)	-	(13.382)	-
Equivalência patrimonial	(26.092)	38.299	-	-
Provisão para contingências	145	2.132	862	4.875
Depreciação e amortização	6.593	5.151	13.912	11.683
Provisão para devedores duvidosos	(1.279)	(266)	(1.279)	(266)
Provisão para perdas de estoque	14	-	14	-
Despesas apropriadas ao resultado	1.014	(1.570)	9.133	(13.747)
Baixa de ativos	32.564	48.516	32.564	48.516
Amortização direitos federativos/formação atletas	44.127	37.355	44.127	37.355
Superavit líquido ajustado	67.143	512.885	109.390	471.683
Variações nos ativos e passivos				
Contas a receber	(8.110)	(244.177)	(8.110)	(244.177)
Adiantamento de fornecedores	(174)	585	(174)	585
Estoque	1.316	(2.973)	1.316	(2.973)
Fornecedores	(11.813)	(37.833)	(19.931)	(26.472)
Obrigações sociais e fiscais	2.854	(30)	2.901	(33)
Parcelamentos fiscais	10.927	(529)	10.927	(529)
Adiantamento de clientes	1.939	1.141	1.939	1.141
Contas a pagar	15.249	34.177	15.249	33.432
Caixa líquido gerado pelas atividades operacionais	79.332	263.246	113.506	232.657
Atividade de financiamento				
Pagamentos de empréstimos/debêntures	518	-	(2.827)	(81.061)
Caixa líquido (consumido/gerado) pelas atividades de financiamento	518	-	(2.827)	(81.061)
Atividade de investimentos				
Adições ao imobilizado	(29.377)	(12.849)	(29.377)	(35.231)
Intangível - direitos sobre atletas	(102.180)	(52.763)	(102.180)	(52.763)
Investimentos em controladas	(159.679)	(220)	(935)	(870)
Adiantamento para futuro aumento de capital	189.573	(134.683)	-	-
Ativos mantidos à venda	-	-	-	-
Caixa líquido consumido nas atividades de investimentos	(101.663)	(200.515)	(132.492)	(88.864)
(Redução)/aumento líquido de caixa e equivalentes de caixa	(21.813)	62.733	(21.813)	62.733
Saldo de caixa e equivalentes de caixa no início do exercício	150.256	87.523	150.256	87.523
Saldo de caixa e equivalentes de caixa no final do exercício	128.443	150.256	128.443	150.256
(Redução)/aumento líquido de caixa e equivalentes de caixa	(21.813)	62.733	(21.813)	62.733

As notas explicativas da Administração são parte integrante das demonstrações contábeis individuais e consolidadas.

CLUB ATHLETICO PARANAENSE**Notas explicativas da Administração às demonstrações contábeis
Exercícios findos em 31 de dezembro de 2024 e 2023
(Em milhares de Reais)**

1. Atividades operacionais

O Club Athletico Paranaense (“CAP” ou “Clube” ou “Entidade” ou “Controladora”) é uma sociedade civil, sem fins econômicos, constituída em 26 de março de 1924, e que tem por finalidade o desenvolvimento das relações sociais através da prática de atividades recreativas, culturais, artísticas e esportivas. Ao lado da prática de esportes amadores, é mantido quadro de esporte profissional (futebol), observadas as disposições específicas que regem a matéria.

É administrado pelos seus próprios sócios, através de mandatos eletivos e outras formas de provimento nos diversos cargos e funções.

Controlada direta

SPE - Sociedade de Propósito Específico CAP S/A - ARENA DOS PARANAENSES (“SPE” ou “CAP S/A” ou “controlada”) é uma sociedade anônima de Capital Fechado, constituída em 28 de setembro de 2011, e que tem por objetivo o gerenciamento, a administração e a construção de um empreendimento imobiliário denominado “Complexo Esportivo ARENA/FIFA COPA 2013/2014, constituído pela reforma e ampliação do Estádio Joaquim Américo Guimarães, que passou a ser denominado de Estádio Mario Celso Petraglia a partir de 26/02/2024, e demais infraestrutura de adjacências, visando sediar jogos de futebol da Copa do Mundo de 2014/FIFA.

2. Base de preparação

A aprovação destas demonstrações contábeis ocorreu em 16 de Abril de 2025.

As demonstrações contábeis foram preparadas considerando o custo histórico como base de valor, e estão apresentadas conforme as práticas contábeis adotadas no Brasil que compreendem os pronunciamentos emitidos pelo Comitê de Pronunciamentos Contábeis (CPC) aplicáveis às entidades sem finalidade de lucros (ITG 2002 (R1)) e às entidades desportivas profissionais (ITG 2003 (R1)).

A preparação das demonstrações contábeis requer o uso de certas estimativas contábeis e, também, o exercício de julgamento por parte da administração do CAP no processo de aplicação das políticas contábeis. As estimativas e julgamentos contábeis são continuamente avaliados e baseiam-se na experiência histórica e em outros fatores, incluindo expectativas de eventos futuros, consideradas razoáveis para as circunstâncias. Os resultados reais dessas estimativas podem apresentar variações que, no período em que forem verificadas, serão reconhecidos no resultado.

As principais estimativas e julgamentos aplicados incluem: avaliação sobre a realização das contas a receber de clientes, para determinação das PECLD - Perdas Estimadas em Créditos de Liquidação Duvidosa e avaliação sobre risco de perdas em processos judiciais nos quais o CAP seja parte ré, para fins de mensuração de provisão para passivos

CLUB ATHLETICO PARANAENSE
**Notas explicativas da Administração às demonstrações contábeis
Exercícios findos em 31 de dezembro de 2024 e 2023
(Em milhares de Reais)**

judiciais. Detalhes sobre estas estimativas contábeis e julgamentos estão apresentados na Nota “3 m)”.

Investimentos em empresa controlada - consolidação

- **Controladora:** Controlada é a entidade na qual o CAP detém o controle. A Entidade controla uma entidade quando está exposta ou tem direito a retorno variáveis decorrentes de seu envolvimento com a entidade e tem a capacidade de interferir nesses retornos devido ao poder que exerce sobre a SPE. A controlada é totalmente consolidada a partir da data em que o controle é transferido para o Clube. O investimento na SPE é reconhecido pelo método de equivalência patrimonial desde a data que o controle é adquirido. De acordo com este método, a participação financeira na SPE é reconhecida nas demonstrações contábeis ao custo de aquisição, e são ajustadas periodicamente pelo valor correspondente à participação do Clube nos resultados líquidos tendo como contrapartida uma conta de resultado operacional;
- **Consolidado:** o Clube consolida integralmente as demonstrações contábeis da SPE. As transações e saldos entre o Clube e a SPE são eliminados no processo de consolidação e eventuais ganhos e perdas decorrentes destas transações são igualmente eliminados. As políticas contábeis da SPE são alteradas, quando necessário, para assegurar consistência com as políticas adotadas pelo Clube.

3. Resumo das principais práticas contábeis

As principais práticas contábeis aplicadas na preparação destas demonstrações contábeis estão definidas abaixo. Essas políticas vêm sendo aplicadas de modo consistente em todos os exercícios apresentados.

a) Caixa e equivalentes de caixa e títulos e valores mobiliários
Caixa e equivalentes de caixa

Caixa e equivalentes de caixa incluem os numerários em espécie, depósitos bancários, investimentos de curto prazo de alta liquidez, resgatáveis em até três meses ou menos, com risco insignificante de mudança de valor justo e com o objetivo de atender a compromissos de curto prazo.

Títulos e valores mobiliários

Os títulos e valores mobiliários referem-se aos investimentos de alta liquidez, resgatáveis em até três meses, cuja intenção da Administração não objetiva a atender compromissos de curto prazo.

CLUB ATHLETICO PARANAENSE

**Notas explicativas da Administração às demonstrações contábeis
Exercícios findos em 31 de dezembro de 2024 e 2023
(Em milhares de Reais)**

Ativos Financeiros**Classificação**

No reconhecimento inicial, um ativo financeiro é classificado como mensurado ao: (i) custo amortizado; (ii) valor justo por meio de outros resultados abrangentes (“FVOCI”); ou (iii) valor justo por meio do resultado (“FVTPL”).

Um ativo financeiro é mensurado ao custo amortizado se satisfizer ambas as condições a seguir: (i) o ativo é mantido dentro de um modelo de negócios com o objetivo de coletar fluxos de caixa contratuais; e (ii) os termos contratuais do ativo financeiro dão origem, em datas específicas, aos fluxos de caixa que são apenas pagamentos de principal e de juros sobre o valor principal em aberto.

Um ativo financeiro é mensurado no FVOCI somente se satisfizer ambas as condições a seguir: (i) o ativo é mantido dentro de um modelo de negócios cujo objetivo é alcançado tanto pela coleta de fluxos de caixa contratuais como pela venda de ativos financeiros; e (ii) os termos contratuais do ativo financeiro dão origem, em datas específicas, a fluxos de caixa que representam pagamentos de principal e de juros sobre o valor principal em aberto.

Todos os outros ativos financeiros são classificados como mensurados ao valor justo por meio do resultado.

Adicionalmente, no reconhecimento inicial, o Clube pode, irrevogavelmente, designar um ativo financeiro, que satisfaça os requisitos para ser mensurado ao custo amortizado, ao FVOCI ou mesmo ao FVTPL. Essa designação possui o objetivo de eliminar ou reduzir significativamente um possível descasamento contábil decorrente do resultado produzido pelo respectivo ativo.

Reconhecimento e mensuração

As compras e as vendas de ativos financeiros são reconhecidas na data da negociação. Os investimentos são, inicialmente, reconhecidos pelo valor justo, acrescidos dos custos da transação para todos os ativos financeiros não classificados como ao valor justo reconhecido no resultado.

Os ativos financeiros ao valor justo reconhecidos no resultado são, inicialmente, reconhecidos pelo valor justo, e os custos da transação são debitados à demonstração do resultado no período em que ocorrerem.

O valor justo dos investimentos com cotação pública é baseado no preço atual de compra. Se o mercado de um ativo financeiro não estiver ativo, o Clube estabelece o valor justo por meio de técnicas de avaliação.

CLUB ATHLETICO PARANAENSE

Notas explicativas da Administração às demonstrações contábeis Exercícios findos em 31 de dezembro de 2024 e 2023 (Em milhares de Reais)

Essas técnicas incluem o uso de operações recentes contratadas com terceiros, a referência a outros instrumentos que são substancialmente similares, a análise de fluxos de caixa descontados e os modelos de precificação de opções, privilegiando informações de mercado e minimizando o uso de informações geradas pela Administração.

Valor recuperável (*impairment*) de ativos financeiros - ativos mensurados ao custo amortizado

O Clube avalia no final de cada período de relatório se há evidência objetiva de que um ativo financeiro ou Grupo de ativos financeiros esteja deteriorado. Os critérios utilizados para determinar se há evidência objetiva de uma perda por *impairment* incluem:

- (i) Dificuldade financeira significativa do emissor ou tomador;
- (ii) Uma quebra de contrato, como inadimplência ou atraso nos pagamentos de juros ou de principal;
- (iii) Probabilidade de o devedor declarar falência ou reorganização financeira;
- (iv) Extinção do mercado ativo daquele ativo financeiro em virtude de problemas financeiros.

Desreconhecimento de ativos financeiros

Um ativo financeiro (ou, quando for o caso, uma parte de um ativo financeiro ou parte de um Grupo de ativos financeiros semelhantes) é baixado principalmente quando: (i) os direitos de receber fluxos de caixa do ativo expirarem; e (ii) o Clube transferiu os seus direitos de receber fluxos de caixa do ativo ou assumiu uma obrigação de pagar integralmente os fluxos de caixa recebidos, sem demora significativa, a um terceiro por força de um acordo de “repasso”; e (a) o Clube transferiu substancialmente todos os riscos e benefícios relativos ao ativo; ou (b) o Clube não transferiu e não reteve substancialmente todos os riscos e benefícios relativos ao ativo, mas transferiu o controle sobre esse ativo.

Quando o Clube tiver transferido seus direitos de receber fluxos de caixa de um ativo, ou tiver executado um acordo de repasse e não tiver transferido ou retido substancialmente todos os riscos e benefícios relativos ao ativo, um ativo é reconhecido na extensão do envolvimento contínuo do Clube com esse ativo.

Passivos financeiros

Reconhecimento e mensuração

Um passivo financeiro é classificado como mensurado pelo valor justo por meio do resultado caso seja definido como mantido para negociação ou designado como tal no momento do seu reconhecimento inicial. Os custos da transação são reconhecidos no resultado conforme incorridos.

CLUB ATHLETICO PARANAENSE**Notas explicativas da Administração às demonstrações contábeis
Exercícios findos em 31 de dezembro de 2024 e 2023
(Em milhares de Reais)**

Esses passivos financeiros são mensurados pelo valor justo e eventuais mudanças no valor justo, incluindo ganhos com juros e dividendos, são reconhecidas no resultado do exercício.

Os passivos financeiros do Clube, que são inicialmente reconhecidos a valor justo, são acrescidos do custo da transação diretamente relacionado.

Mensuração subsequente

Após o reconhecimento inicial, empréstimos e financiamentos, debêntures, fornecedores e contas a pagar são mensurados subsequentemente pelo custo amortizado, utilizando o método da taxa de juros efetivos.

Custos de empréstimos

Os custos de empréstimos atribuídos à aquisição, construção ou produção de um ativo que, necessariamente, demanda um período substancial para ficar pronto para seu uso ou venda pretendidos são capitalizados como parte do custo destes ativos. Custos de empréstimos são juros e outros custos em que o Clube incorre em conexão com a captação de recursos.

Desreconhecimento de passivos financeiros

Um passivo financeiro é baixado quando a obrigação for revogada, cancelada ou expirar. Quando um passivo financeiro existente for substituído por outro do mesmo mutuante com termos substancialmente diferentes, ou os termos de um passivo existente forem significativamente alterados, essa substituição ou alteração é tratada como baixa do passivo original e reconhecimento de um novo passivo, sendo a diferença nos correspondentes valores contábeis reconhecida na demonstração do resultado.

Instrumentos financeiros derivativos e atividades de *hedge*

Os instrumentos financeiros, são reconhecidos de acordo como CPC 48 - Instrumentos Financeiros. Seu reconhecimento não sofreu alteração em relação ao antigo normativo, ocorrendo apenas quando o Clube se torna parte das disposições contratuais do instrumento. Inicialmente, exceto o contas a receber que é reconhecido ao seu preço de transação (conforme CPC 47), os instrumentos financeiros são mensurados ao seu valor justo acrescido, no caso de instrumentos financeiros que não sejam mensurados ao valor justo por meio do resultado, dos custos de transação que sejam diretamente atribuíveis à sua aquisição ou emissão.

CLUB ATHLETICO PARANAENSE**Notas explicativas da Administração às demonstrações contábeis
Exercícios findos em 31 de dezembro de 2024 e 2023
(Em milhares de Reais)**

b) Reconhecimento de receita

A receita é apresentada líquida de impostos, devoluções, abatimentos e descontos. O seu reconhecimento está de acordo com o CPC 47 - Receita com contratos de clientes, que estabelece um modelo de cinco etapas para determinar como e em que momento será reconhecida, bem como sua mensuração, desde que as receitas e custos possam ser mensurados com segurança. Além disso, critérios específicos para cada uma das atividades o Clube devem ser atendidos, conforme descrição a seguir:

As receitas de serviços e de produtos são reconhecidas no resultado em função de sua realização, pelo regime de competência. Além das operações recorrentes, tais como resultados com jogos, premiações e transações de compra e venda de atletas, há adicionalmente reconhecimento de receitas e despesas decorrentes de contratos de longo prazo, apropriados mensalmente de acordo com o período. Essas operações referem-se a direitos televisivos, contratos de patrocínios, publicidades, amortização de direitos econômicos de atletas, entre outros.

c) Contas a receber

Os créditos, quando aplicáveis, estão atualizados até 31 de dezembro de 2024. As contas a receber são apresentadas líquidas das PECLD - Perdas Estimadas em Créditos de Liquidação Duvidosa. Quando aplicável, o valor da provisão é a diferença entre o valor contábil e o valor recuperável.

d) Estoques

Os estoques servem para garantir a operacionalidade dos departamentos do CAP, tais como área esportiva, limpeza, área médica, manutenção entre outros. Além desses, há materiais em estoque referente à operação comercial do clube, abrangendo a Loja CAP e Alimentos & Bebidas em dias de evento e Choperia. Os estoques são avaliados pelo custo médio valorizados mensalmente líquidos da provisão de perdas por obsolescência e seus valores são inferiores aos custos de reposição e/ou aos valores de realização.

e) Demais ativos circulantes

Os demais ativos são apresentados ao valor de custo ou de realização, incluindo, quando aplicável, os rendimentos e as variações monetárias.

f) Segregação de prazos

No Balanço Patrimonial, ativos e obrigações vincendas ou com a expectativa de realização dentro dos próximos 12 meses, são classificados como itens circulantes e aqueles com vencimento ou com expectativa de realização superior a 12 meses são classificados como itens não circulantes.

CLUB ATHLETICO PARANAENSE**Notas explicativas da Administração às demonstrações contábeis
Exercícios findos em 31 de dezembro de 2024 e 2023
(Em milhares de Reais)**

g) Imobilizado

Após a reavaliação realizada em 2007, os valores dos bens retratam o custo de reposição e a depreciação é calculada pelo prazo de vida útil do bem e em conformidade com as Normas Legais. O saldo da reserva de reavaliação, conforme facultado pela Lei nº 11.638/07 será mantido até sua completa amortização, que segue a vida útil do bem reavaliado em 27 de dezembro de 2007.

O CAP efetuou a depreciação do Estádio Mario Celso Petraglia “ARENA” considerando a vida útil da edificação em 100 anos, tendo como parâmetro o laudo para CAP S/A - ARENA DOS PARANAENSES que apresenta condições e estudos à vida útil da edificação do ESTÁDIO MÁRIO CELSO PETRAGLIA emitido pelo DR MAURO LACERDA SANTOS FILHO, Professor Titular - Ph.D. do Setor de Tecnologia - ITTI da UNIVERSIDADE FEDERAL DO PARANÁ, e pela manutenção constante efetuada na estrutura do estádio, face as fiscalizações periódicas pelos Órgãos Públicos e, pela primazia que o CAP tem no zelo e conservação de seus bens em geral e em especial pela segurança dispensada pelo CAP aos seus sócios, torcedores e público em geral que prestigia os espetáculos apresentados em nosso Estádio sejam esportivos, recreativos ou culturais.

h) Empréstimos e financiamentos

Empréstimos (Nota 13) são reconhecidos inicialmente pelo valor justo, líquido dos custos de transação incorridos. Subsequentemente são mensurados ao custo amortizado com base no método de taxa juro efetiva.

Estão demonstrados pelos valores de contratação, acrescidos dos encargos compactuados, que incluem juros e atualização monetária incorridos. Empréstimos são classificados no passivo circulante, exceto, quando aplicável, pelas parcelas que podem incondicionalmente ser liquidadas após 12 meses da data do encerramento do exercício das demonstrações contábeis, registradas no passivo não circulante.

i) Formação de atletas

A importância desembolsada com a formação de atletas é registrada em contas do resultado do exercício a partir de 01/01/2024 conforme ITG 2003 (R2). Os valores anteriormente registrados no ativo intangível foram transferidos para o patrimônio líquido.

j) Aquisição de atletas

A importância desembolsada na aquisição dos direitos sobre os atletas profissionais está registrada em contas de resultado e no ativo intangível com amortização no período contratual.

CLUB ATHLETICO PARANAENSE

**Notas explicativas da Administração às demonstrações contábeis
Exercícios findos em 31 de dezembro de 2024 e 2023
(Em milhares de Reais)**

k) Outros passivos circulantes e não circulantes

Os demais passivos são demonstrados por valores conhecidos ou calculados, ajustados, quando aplicável, dos correspondentes encargos e das variações monetárias incorridos.

l) Conversão de operações em moeda estrangeira

As demonstrações contábeis são apresentadas em Reais, moeda funcional e de apresentação; todos os valores são apresentados em reais, exceto quando indicado de outra forma. Os ativos e passivos monetários denominados em moedas estrangeiras foram convertidos para reais pela taxa de câmbio da data de fechamento do balanço e as diferenças decorrentes de conversão de moeda foram reconhecidas no resultado. Basicamente, esses saldos são originados em transações realizadas por aquisições e/ou vendas de atletas para o exterior.

m) Estimativas e julgamentos contábeis críticos**PECLD - Perdas Estimadas em Créditos de Liquidação Duvidosa**

As PECLD - Perdas Estimadas em Créditos de Liquidação Duvidosa são constituídas, quando aplicável, em montante suficiente para cobrir perdas prováveis na sua realização. Para determinar a suficiência da provisão sobre contas a receber são avaliados o montante e as características de cada um dos créditos, considerando a probabilidade de realização.

Quando há ocorrência de significativos atrasos na realização dos créditos sem garantia real e, pela consideração que a probabilidade de recebimento diminui, é registrada provisão no exercício em montante suficiente para cobertura da perda provável.

Provisões para contingências

As provisões para passivos contingentes são referentes a procedimentos judiciais, de acordo com a probabilidade de perda ou ganho, sendo registradas contabilmente provisões somente para os procedimentos em que a administração julgue como provável um resultado desfavorável ao CAP e com relação ao qual a perda seja estimada em bases razoáveis. Essas determinações são feitas pela administração com base no parecer dos assessores jurídicos do CAP, de forma que os passivos judiciais e contingências estejam adequadamente reconhecidos nas demonstrações contábeis.

Informação por segmento

As demonstrações contábeis do clube encontram-se em consonância com o ITG 2002 (R1) - Entidade sem Finalidade de Lucro e o ITG 2003 (R1) - Entidade Desportiva Profissional. No que alude às informações por segmento, o CAP opera apenas no âmbito desportivo, portanto, dispensa-se a necessidade de divulgação adicional de resultado, desagregando o resultado de cada esporte.

CLUB ATHLETICO PARANAENSE
**Notas explicativas da Administração às demonstrações contábeis
Exercícios findos em 31 de dezembro de 2024 e 2023
(Em milhares de Reais)**

4. Pronunciamentos novos ou aplicados pela primeira vez em 2024

As normas e interpretações novas e alteradas emitidas, mas não ainda em vigor até a data de emissão das demonstrações financeiras da Empresa, estão descritas a seguir. A Empresa pretende adotar essas normas e interpretações novas e alteradas, se cabível, quando entrarem em vigor. A Empresa ainda está avaliando os impactos dessas alterações para as futuras demonstrações financeiras.

Em 2024 as seguintes normas foram aplicáveis ao Clube:

- (i) Interpretação Técnica Geral “ITG 2003 (R2)” de 07 de dezembro de 2023: Esta Interpretação Técnica Geral (ITG) substitui a ITG 2003 e sua alteração (R1) e objetiva alcançar plena convergência às normas internacionais de contabilidade, além de eliminar divergências criadas anteriormente, por meio de regras de transição.
- (ii) Orientação Técnica Geral “OTG 2003 (R1)” de 13 de novembro de 2024: Esta Orientação Técnica Geral (OTG) visa orientar sobre a aplicação da ITG 2003 (R2) - Entidade Desportiva, em especial as regras de transição que devem ser implementadas no exercício social a findar-se em 31/12/2024.

Essas normas envolvem os seguintes assuntos:

Negociação de Atletas: A receita com negociação de atletas deverá ser apresentada de forma líquida, ou seja, será apenas reconhecido o Ganho (Receita) ou a Perda (Despesa) com negociação de atletas.

Formação de Atletas: A extinção do intangível relacionado aos custos de formação de atletas, assim o custo com formação de atleta não será mais contabilizado no ativo, ou seja, todo custo de formação será reconhecido no resultado e todo valor registrado no ativo intangível deverá ser baixado para o Patrimônio Social.

Cessão temporária de direitos profissionais: Esses direitos devem ser tratados em conformidade com as regras emanadas pela NBC TG 06 (R3) - Arrendamentos.

Conforme artigo 2 “As regras de transição contidas na ITG 2003 (R2) devem ser implementadas no exercício social compreendido entre 1º/1/2024 e 31/12/2024...”

Em razão da adoção das normas contábeis ITG 2003 (R2) e OTG 2003 (R1) e no melhor entendimento da administração, a extinção do custo de formação no intangível resultou na redução do Patrimônio Líquido Social em R\$ 13.382.

4.1 Reapresentação dos valores correspondentes

A mudança de prática contábil mencionada acima em função da adoção da ITG 2003 (R2) - Entidade Desportiva, produziu os efeitos descritos abaixo, apresentados em consonância com as orientações constantes no pronunciamento técnico CPC 23 - Políticas Contábeis, Mudança de Estimativa e Retificação de Erro.

CLUB ATHLETICO PARANAENSE
**Notas explicativas da Administração às demonstrações contábeis
Exercícios findos em 31 de dezembro de 2024 e 2023
(Em milhares de Reais)**

Demonstração do resultado	Exercício findo em 31 de dezembro de 2023		
	Controladora		
	Originalmente Apresentado 2023	Ajuste	Reapresentado 2023
Direitos de transmissão	79.791	-	79.791
Receitas com atletas (a)	241.038	(241.038)	-
Receitas com jogos (b)	78.435	620	79.055
Atividades comerciais (b)	92.932	17.111	110.043
Outras receitas operacionais	210.555	-	210.555
Receita operacional líquida	702.751	(223.308)	479.443
Custos das atividades sociais e esportivas	-	(230.728)	(230.728)
Resultado Bruto	702.751	(454.036)	248.716
Despesa com pessoal (c)	(133.867)	100.768	(33.099)
Despesa com atletas (d)	(154.049)	154.049	-
Depreciação/amortizações (e)	(42.506)	37.355	(5.151)
Despesas das atividades em geral (f)	(97.637)	45.153	(52.483)
Outras despesas/receitas	-	116.711	116.711
Resultado de equivalência patrimonial	(38.299)	-	(38.299)
Resultado não operacional	141.162	-	141.162
Resultado antes do resultado financeiro	377.556	-	377.556
Resultado financeiro	5.712	-	5.712
Superávit líquido	383.268	-	383.268

- (a) Receitas com atletas foram reclassificadas para grupo de Outras despesas/receitas;
- (b) As Receitas com Jogos e Atividades comerciais estão com valores brutos sem os valores dos custos, que foram reclassificados para Custo Mercadoria Vendida;
- (c) Despesa com pessoal estão apenas os valores dos colaboradores do administrativo, as despesas com pessoal referente ao departamento do futebol foram reclassificadas para Custos com Atletas;
- (d) Despesas com atletas foram reclassificadas para grupo de Outras despesas/receitas;
- (e) Depreciação/amortizações estão apenas os valores do administrativo, as despesas com amortização referente aos atletas foram reclassificadas para Custo com Atletas;
- (f) As Despesas Operacionais referentes aos Gastos com Atletas, Operações de Jogos e Eventos foram reclassificadas para as contas Custos com Atletas, Custos de Operações de Jogos e Custos das Operações de Eventos.

Considerando a natureza dos ajustes mencionados acima, bem como a orientação constante na ITG 2003 (R2), os impactos se restringem às rubricas indicadas no quadro acima referentes à demonstração do resultado do exercício. Não houve impacto nos saldos relativos ao balanço patrimonial e demonstração dos fluxos de caixa do Clube.

CLUB ATHLETICO PARANAENSE

**Notas explicativas da Administração às demonstrações contábeis
Exercícios findos em 31 de dezembro de 2024 e 2023
(Em milhares de Reais)**

5. Disponibilidades

	Controladora		Consolidado	
	2024	2023	2024	2023
Caixa	616	573	616	573
Bancos	9.983	7.206	9.983	7.206
Aplicações financeiras	117.843	142.477	117.843	142.477
	128.443	150.256	128.443	150.256

Contemplam a rubrica disponibilidades: caixas, saldo em bancos e investimentos de alta liquidez.

As aplicações financeiras encontram-se em bancos de primeira linha, possuem liquidez imediata e seus rendimentos mantidos até o vencimento estão demonstrados ao custo acrescido das remunerações contratadas e reconhecidas proporcionalmente até a data das demonstrações contábeis, sendo remuneradas em média a 99% da variação do Certificado de Depósito Interbancário - CDI.

6. Contas a receber

	Controladora		Consolidado	
	2024	2023	2024	2023
Clientes	306.912	299.110	306.912	299.110
(-) Provisão créditos de liquidação duvidosa	(718)	(1.996)	(718)	(1.996)
	306.194	297.114	306.194	297.114
Circulante	248.968	124.064	248.968	124.064
Não circulante	57.944	175.046	57.944	175.046

A política para reconhecimento das PECLD - Perdas Estimadas para Créditos de Liquidação Duvidosa seguem o disposto no CPC 47 - Receita de Contrato com Cliente e compreenderam todos os títulos vencidos há mais de 180 dias.

7. Adiantamentos de fornecedores

	Controladora		Consolidado	
	2024	2023	2024	2023
Férias	487	831	487	831
Salário	67	52	67	52
Fornecedores	1.965	1.461	1.965	1.461
	2.519	2.344	2.519	2.344

CLUB ATHLETICO PARANAENSE

**Notas explicativas da Administração às demonstrações contábeis
Exercícios findos em 31 de dezembro de 2024 e 2023
(Em milhares de Reais)**

8. Estoques

	Controladora		Consolidado	
	2024	2023	2024	2023
Comercialização	8.098	8.775	8.098	8.775
Provisão de estoques	(600)	(586)	(600)	(586)
Uso e consumo	1.927	2.567	1.927	2.567
	9.425	10.756	9.425	10.756

Os materiais em estoques servem para garantir a operacionalidade dos departamentos do CAP, tais como área esportiva, limpeza, área médica, manutenção, entre outros. Além desses, há materiais em estoque referente à operação comercial do clube, abrangendo a Loja Oficial CAP, Alimentos & Bebidas em dias de evento e Choperia.

A política para reconhecimento da Provisão de Itens Obsoletos segue o disposto no CPC 16 - Estoques e compreenderam todos os ativos sem movimento acima de 360 dias.

9. Despesas do exercício seguinte

	Controladora		Consolidado	
	2024	2023	2024	2023
Gerais	2.419	2.734	6.478	14.912
Impostos	-	699	-	699
	2.419	3.434	6.478	15.612
Circulante	1.220	1.550	5.279	9.669
Não circulante	1.199	1.883	1.199	5.942

CLUB ATHLETICO PARANAENSE

Notas explicativas da Administração às demonstrações contábeis
Exercícios findos em 31 de dezembro de 2024 e 2023
(Em milhares de Reais)

10. Imobilizado

	Controladora				Consolidado				CAP				
	31/12/2024		31/12/2023		31/12/2024		31/12/2023		31/12/2024		31/12/2023		
	Taxa	Custo	Depreciação acumulada	Líquido	Líquido	Custo	Depreciação acumulada	Líquido	Líquido	Custo	Depreciação acumulada	Líquido	Líquido
Terrenos	-	120.179	-	120.179	120.179	-	120.179	120.179	-	-	-	-	-
Edificações	1%-4%	108.630	(24.170)	84.460	83.531	831.530	(66.077)	765.453	771.768	722.900	(41.907)	680.993	688.237
Máquinas e equipamentos	10%	14.189	(6.338)	7.850	6.226	14.543	(6.692)	7.850	6.228	354	(354)	-	2
Equipamentos de informática	20%	7.357	(2.471)	4.886	1.411	7.480	(2.595)	4.886	1.411	123	(123)	-	-
Equipamentos esportivos	10%	-	-	-	-	-	-	-	-	-	-	-	-
Veículos	10%	2.625	(1.377)	1.248	114	2.625	(1.377)	1.248	114	-	-	-	-
Móveis e utensílios	10%	8.908	(4.101)	4.807	2.615	9.411	(4.509)	4.902	2.773	503	(408)	95	158
Instalações	10%	4.698	(976)	3.722	127	4.801	(1.049)	3.752	168	103	(73)	30	40
Imobilizado em andamento	-	13.755	-	13.755	4.808	13.755	-	13.755	4.808	-	-	-	-
		280.340	(39.434)	240.907	219.011	1.004.324	(82.299)	922.025	907.448	723.983	(42.865)	681.118	688.437

CLUB ATHLETICO PARANAENSE

Notas explicativas da Administração às demonstrações contábeis
Exercícios findos em 31 de dezembro de 2024 e 2023
(Em milhares de Reais)

	Taxa	Controladora						Consolidado						CAP SAP			
		31/12/2023	Adições	Baixas	Transferências	Depreciação	31/12/2024	31/12/2023	Adições	Baixas	Transferências	Depreciação	31/12/2024	31/12/2023	Baixas	Depreciação	31/12/2024
Terrenos	-	120.179	-	-	-	-	120.179	120.179	-	-	-	-	120.179	-	-	-	-
Edificações	1%-4%	83.531	-	-	2.916	(1.987)	84.460	771.768	-	-	2.916	(9.231)	765.453	688.237	-	(7.244)	680.993
Máquinas e equipamentos	10%	6.226	3.684	(70)	(466)	(1.523)	7.850	6.228	3.684	(70)	(466)	(1.525)	7.850	2	-	(2)	-
Equipamentos de informática	20%	1.411	2.783	(73)	1.437	(672)	4.886	1.411	2.783	(73)	1.437	(672)	4.886	-	-	-	-
Equipamentos esportivos	10%	-	-	-	-	-	-	-	-	-	-	-	-	-	-	-	-
Veículos	10%	114	1.339	-	22	(228)	1.248	114	1.339	-	22	(228)	1.248	-	-	-	-
Móveis e utensílios	10%	2.615	839	(75)	1.957	(528)	4.807	2.773	839	(84)	1.957	(583)	4.902	158	(8)	(54)	95
Instalações	10%	127	920	-	2.763	(89)	3.722	167	920	-	2.763	(99)	3.752	40	-	(10)	30
Imobilizado em andamento	-	4.808	17.599	(23)	(8.629)	-	13.755	4.808	17.599	(23)	(8.629)	-	13.755	-	-	-	-
		219.011	27.164	(242)		(5.026)	240.907	907.448	27.164	(251)		(12.337)	922.025	688.437	(8)	(7.311)	681.118

A partir de janeiro de 2008 os bens passaram a ser depreciados pelo prazo de vida útil do bem, em conformidade com novo valor atribuído pela reavaliação, conforme Laudo de Avaliação elaborado por empresa especializada, datado em 27 de dezembro de 2007.

O CAP efetuou a depreciação sobre o Estádio Mário Celso Petraglia - ARENA, considerando a vida útil da estrutura do estádio em 100 anos, conforme esclarecimento na NOTA 3 g).

CLUB ATHLETICO PARANAENSE

Notas explicativas da Administração às demonstrações contábeis
Exercícios findos em 31 de dezembro de 2024 e 2023
(Em milhares de Reais)

11. Investimentos

	Controladora	
	2024	2023
CAP S/A - Arena dos Paranaenses	448.855	453.592
Figueirense Futebol Clube	6.197	5.261
	455.052	458.863

	Ações	Participação	Patrim. líquido
CAP S/A - Arena dos Paranaenses	453.592.395	100%	
Saldo do investimento em 31/12/2023			453.592
(-) Resultado de equivalência patrimonial			(65.277)
(+) Adiantamento para futuro aumento de capital			60.540
Saldo do investimento em 31/12/2024			448.855

O CAP possui R\$ 60.540 de adiantamento para futuro aumento capital na sua controlada CAP S.A. - Arena dos Paranaenses.

12. Intangível

Naturezas	31/12/2023	Custo	Baixa	Amortização	31/12/2024
Atletas formados	4.236	400	(897)	(1.399)	2.341
Atletas contratados	78.938	101.780	(18.041)	(42.727)	119.950
Atletas em formação	13.382	-	(13.382)	-	-
Licenças de uso	2.230	2.011	(2)	(1.200)	3.039
Softwares	962	202	-	(367)	797
	132.309	104.393	(32.321)	(45.693)	126.127

Atletas em formação

Naturezas	Quantidade	Custo	Baixas	2024	2023
Sub 14	22	-	(2.693)	-	2.693
Sub 15	21	-	(5.709)	-	5.709
Sub 17	29	-	(4.928)	-	4.928
Sub 20	2	-	(52)	-	52
		-	(13.382)	-	13.382

CLUB ATHLETICO PARANAENSE
**Notas explicativas da Administração às demonstrações contábeis
Exercícios findos em 31 de dezembro de 2024 e 2023
(Em milhares de Reais)**

	Formados / Contratados	Base	31/12/2024
Percentual de direito econômico detido pelo CAP			
0%	5	-	5
1% a 30%	1	-	1
31% a 50%	8	-	8
51% a 80%	26	-	26
81% a 99%	21	-	21
100%	13	64	77
	74	64	138

O Ativo Intangível é composto pelas operações específicas com atletas. Esse grupo compreende:

- i. Custos de aquisição de atletas: refere-se ao custo com aquisição e renovação de atletas profissionais, inclusive luvas e comissões de intermediação. A amortização é baseada no tempo contratual que o jogador ficará gerando benefício econômico para o clube.

13. Empréstimos e financiamentos

Descrição	Taxas	Garantia	Controladora		Consolidado	
			2024	2023	2024	2023
Financiamento estádio	TJLP+1,9% a.a.	Penhora, TPC*	-	-	460.521	487.830
Tít. pot. construtivo	Cub-PR Sinduscon	-	-	-	(232.547)	(256.510)
Financiamento outros			518	-	518	-
			518	-	228.492	231.319
Circulante			356	-	67.954	52.025
Não circulante			162	-	160.538	179.294

Os empréstimos utilizados para viabilizar a construção da Arena, visando a realização dos jogos da Copa do Mundo de 2014 em Curitiba, foram obtidos junto à Fomento Paraná, conforme estabelecido pelo Convênio Tripartite nº 19.275, firmado entre o Club Athletico Paranaense (CAP), o Município de Curitiba e o Estado do Paraná. Conforme o referido convênio, as partes convenientes assumiram o compromisso de custear equitativamente, cada uma, o equivalente a um terço do custo total da obra.

Para cumprimento da cota parte do Município de Curitiba e do Estado do Paraná, foi prevista, com base no valor estimado da obra à época (R\$ 184.600), a emissão de potencial construtivo pelo Município, correspondente a 2/3 do valor total, com o repasse de 1/3 em dinheiro pelo Estado diretamente para a conta do Município.

CLUB ATHLETICO PARANAENSE
**Notas explicativas da Administração às demonstrações contábeis
Exercícios findos em 31 de dezembro de 2024 e 2023
(Em milhares de Reais)**

A dívida perante a Fomento foi integralmente realizada em nome da CAP S/A (Sociedade de Propósito Específico do CAP). Em contrapartida, o CAP apresentou garantias de ativos imobilizados, recebíveis e títulos de potencial construtivo. Estes últimos, além de garantir a dívida, serviriam como moeda de pagamento.

Devido a atrasos por parte do Município de Curitiba no fluxo de comercialização dos títulos de potencial construtivo já emitidos, bem como da não atualização do custo final da obra, conforme avaliado em auditoria realizada pela PWC e chancelado pelo Tribunal de Contas do Estado do Paraná no valor de R\$ 346.246, a dívida deixou de ser adimplida, resultando na execução judicial dos referidos contratos de empréstimo pela Fomento Paraná.

Posteriormente, as partes envolvidas chegaram a um consenso e realizaram dois acordos que encerraram o tema e foram homologados pelo Tribunal de Justiça do Estado do Paraná em 25/10/2023:

a) Acordo sobre o valor adicional do Convênio Tripartite, firmado em 15 de junho de 2023

Partes envolvidas: CAP, CAP S/A, Estado do Paraná e Município de Curitiba, com a anuência da Fomento Paraná.

Valor envolvido: pagamento de R\$ 73.496 por cada ente (Estado e Município), destinado diretamente para o pagamento da dívida do CAP com a Fomento.

b) Acordo sobre a renegociação da dívida com a Fomento, firmado em 04 de julho de 2023

Partes envolvidas: CAP, CAP S/A e Fomento Paraná.

Valor envolvido: pagamento de R\$ 590.429, com o CAP realizando um pagamento à vista de R\$ 50.000 e 15 parcelas anuais, sendo a primeira com vencimento em junho de 2024, corrigidas pela Taxa de Juros de Longo Prazo (TJLP) + 1,9% ao ano.

Adicionalmente, o CAP permanece como detentor dos títulos de potencial construtivo já emitidos pelo Município de Curitiba e ainda não comercializados, no valor estimado de R\$ 232.547, os quais auxiliarão na amortização da nova dívida repactuada com a Fomento Paraná.

CLUB ATHLETICO PARANAENSE

**Notas explicativas da Administração às demonstrações contábeis
Exercícios findos em 31 de dezembro de 2024 e 2023
(Em milhares de Reais)**

14. Obrigações sociais e fiscais

	Controladora		Consolidado	
	2024	2023	2023	2023
Impostos retidos	4.991	5.579	5.038	5.580
Impostos taxas e contribuições	945	611	945	611
Provisões de natureza trabalhista	6.020	3.720	6.020	3.720
Salários e encargos sociais	4.794	3.986	4.794	3.986
	16.750	13.895	16.797	13.896

As obrigações sociais são regularmente registradas e pagas bem como a situação Tributária no âmbito das Receitas Federal, Estadual e Municipal. Os tributos sobre as receitas auferidas nos espetáculos desportivos, bem como sobre os valores dos patrocínios devidos, são retidos pela Federação Paranaense de Futebol ou pelos contratantes que têm a responsabilidade de seu recolhimento.

15. Parcelamentos fiscais

Em 09/10/2015 o CAP assumiu o compromisso de Adesão ao Programa de Modernização da Gestão e de Responsabilidade Fiscal do Futebol Brasileiro (PROFUT), conforme a Lei nº 13,155 de 04/08/2015 e Portaria Conjunta PGFN / RFB nº 1340, de 23/09/2015:

Descrição	Controladora		Consolidado	
	2024	2023	2024	2022
Parcelamento Receita Federal do Brasil - PROFUT	7.942	8.665	7.942	8.665
Parcelamento Previdenciário / PGFN - PROFUT	2.580	2.657	2.580	2.657
Parcelamento ISS	11.727	-	11.727	-
	22.249	11.322	22.249	11.322
Circulante	2.493	964	2.493	964
Não circulante	19.756	10.358	19.756	10.358

Foram incluídos no PROFUT valores que constavam no Parcelamento da TIMEMANIA, os quais foram reduzidos conforme Art. 7º da Lei nº 3.155 de 04 de agosto de 2015, sendo:

- 70% (setenta por cento) das multas;
- 40% (quarenta por cento) dos juros;
- 100% (cem por cento) dos encargos legais.

CLUB ATHLETICO PARANAENSE
**Notas explicativas da Administração às demonstrações contábeis
Exercícios findos em 31 de dezembro de 2024 e 2023
(Em milhares de Reais)**

O Clube optou pelo parcelamento das dívidas com Secretaria da Receita Federal - SRF, Procuradoria-Geral da Fazenda Nacional - PGFN e Instituto Nacional da Seguridade Social - INSS de acordo com as condições estabelecidas na Portaria Conjunta PGFN/RFB n° 1.340 em 240 parcelas conforme previsto no Art. 7º da Lei n° 13.155 de 4 de agosto de 2015.

Pagamentos com as reduções nas parcelas conforme Art. 7º, §6º da mesma lei:

- 50% (cinquenta por cento), o valor da 1ª (primeira) a 24ª (vigésima quarta) prestações mensais;
- 25% (vinte e cinco por cento), o valor da 25ª (vigésima quinta) a 48ª (quadragésima oitava) prestações mensais;
- 10% (dez por cento), o valor da 49ª (quadragésima nona) a 60ª (sexagésima) prestações mensais.

Tendo como primeira competência paga novembro de 2015. O parcelamento do Fundo de Garantia por Tempo de Serviço - FGTS, foi constituído em 180 vezes conforme artigo 12 da Lei n° 13.155. A primeira parcela foi paga no mês de janeiro de 2016.

Conforme artigo 7º, § 5º da Lei n° 13.155, ao valor de cada uma das parcelas, será acrescido juros obtidos pela aplicação da taxa referencial do Sistema Especial de Liquidação e de Custódia - SELIC para títulos federais, acumulada mensalmente, calculados a partir do mês subsequente ao da consolidação até o mês anterior ao do pagamento, e de 1% (um por cento) relativamente ao mês em que o pagamento estiver sendo efetuado.

16. Contas a pagar

	Controladora		Consolidado	
	2024	2023	2024	2023
Aquisição e partilha de direitos econômicos	50.390	21.049	50.390	21.049
Outros	8.712	22.804	8.712	22.804
	59.102	43.853	59.102	43.853
Circulante	50.841	22.097	50.841	22.097
Não circulante	8.261	21.756	8.261	21.756

CLUB ATHLETICO PARANAENSE

**Notas explicativas da Administração às demonstrações contábeis
Exercícios findos em 31 de dezembro de 2024 e 2023
(Em milhares de Reais)**

17. Provisões para contingências

	Controladora			2024
	2023	Adições	Baixas	
Processos cíveis	249	543	5	786
Processos trabalhistas	5.866	148	644	5.371
	6.115	691	649	6.157

	Consolidado			2024
	2023	Adições	Baixas	
Processos cíveis	3.355	1.331	5	4.680
Processos trabalhistas	5.937	148	715	5.371
	9.292	1.479	720	10.051

As ações cíveis e trabalhistas, na data do balanço, correspondiam aos valores estimados nas ações, cujos valores efetivos somente são conhecidos quando negociados, o que ocorre caso a caso, na medida de sua efetiva exigibilidade.

As ações judiciais classificadas pelos escritórios de advocacia como risco possível e com índices de realizações projetados muito baixo, ficam dispensados da contabilização em provisão. Com este esclarecimento a Diretoria Executiva optou em demonstrar em Nota Explicativa para melhor transparência aos conselheiros, sócios e ao público em geral.

	Consolidado	
	2024	2023
Ações do CAP		
Ações cíveis - passiva - com risco possível	34.618	31.085
Ações tributárias - passiva - com risco possível		35.112
Ações trabalhistas - passiva - com risco possível	4.104	5.034
	38.722	71.231

CLUB ATHLETICO PARANAENSE

**Notas explicativas da Administração às demonstrações contábeis
Exercícios findos em 31 de dezembro de 2024 e 2023
(Em milhares de Reais)**

18. Receita operacional líquida

Descrição	Controladora		Consolidado	
	2024	2023	2024	2023
Direitos de transmissão	57.559	79.791	57.559	79.791
Televisionamento	30.365	43.146	30.365	43.146
Premiações e participações	27.193	36.644	27.193	36.644
Receita de jogos	85.459	79.055	85.459	79.055
Bilheteria	21.354	16.891	21.354	16.891
Camarote	4.775	4.108	4.775	4.108
Associados (sócio furacão)	59.330	57.687	59.330	57.687
Loterias	-	368	-	368
Atividades comerciais	132.173	130.178	132.173	130.178
Receitas Arena	22.875	16.726	22.875	16.726
Publicidade	15.118	11.049	15.118	11.049
OTT - Rede furacão	23.571	29.112	23.571	29.112
Loja oficial	18.974	21.197	18.974	21.197
E-commerce	3.366	3.369	3.366	3.369
Lanchonetes	24.374	18.793	24.374	18.793
Patrocínios	20.426	27.498	20.426	27.498
Escolas de futebol	2.353	2.435	2.353	2.435
Choperia	1.114	-	1.114	-
Outras receitas operacionais	12.973	210.555	12.973	210.555
Receita operacional bruta	288.163	499.579	288.163	499.579
(-) Impostos e deduções da receita	(26.881)	(20.136)	(26.881)	(20.136)
Receita operacional líquida	261.283	479.443	261.283	479.443

CLUB ATHLETICO PARANAENSE
**Notas explicativas da Administração às demonstrações contábeis
Exercícios findos em 31 de dezembro de 2024 e 2023
(Em milhares de Reais)**
19. Custos

Descrição	Controladora		Consolidado	
	2024	2023	2024	2023
Atividades comerciais	(41.568)	(37.948)	(41.568)	(37.948)
Custo Mercadoria Vendida Escola Oficial	(1.388)	(1.567)	(1.388)	(1.567)
Custo Mercadoria Vendida Loja	(8.749)	(9.591)	(8.749)	(9.591)
Custo Mercadoria Vendida E-Commerce	(1.448)	(1.466)	(1.448)	(1.466)
Custo Mercadoria Vendida Lanchonetes	(8.806)	(5.983)	(8.806)	(5.983)
Custo Mercadoria Vendida Choperia	(420)	-	(420)	-
Custo Mercadoria Vendida Camarotes	(778)	(603)	(778)	(603)
Custo das Operações de Jogos	(16.896)	(15.905)	(16.896)	(15.905)
Custo das Operações de Eventos	(3.085)	(2.834)	(3.085)	(2.834)
Custos Com Atletas	(209.178)	(192.780)	(209.178)	(192.780)
Salários, encargos e benefícios	(107.629)	(100.768)	(107.629)	(100.768)
Direito de Imagem	(28.537)	(29.722)	(28.537)	(29.722)
Gastos com viagens	(18.838)	(14.006)	(18.838)	(14.006)
Gastos Administrativos	(10.048)	(10.929)	(10.048)	(10.929)
Amortizações de atletas	(44.127)	(37.355)	(44.127)	(37.355)
Custo das atividades sociais e esportivas	(250.747)	(230.728)	(250.747)	(230.728)

CLUB ATHLETICO PARANAENSE

**Notas explicativas da Administração às demonstrações contábeis
Exercícios findos em 31 de dezembro de 2024 e 2023
(Em milhares de Reais)**

20. Despesas operacionais

Descrição	Controladora		Consolidado	
	2024	2023	2024	2023
Despesas com pessoal	(36.942)	(33.099)	(36.942)	(33.099)
Salários	(26.998)	(25.305)	(26.998)	(25.305)
Premiações	(894)	(156)	(894)	(156)
Rescisões	(3)	3	(3)	3
Encargos sobre folha	(3.655)	(3.176)	(3.655)	(3.176)
Benefícios sociais sobre folha	(5.166)	(4.213)	(5.166)	(4.213)
Outros gastos com pessoal	(226)	(253)	(226)	(253)
Depreciação/Amortização	(6.340)	(5.151)	(13.650)	(11.683)
Depreciação	(4.773)	(3.834)	(12.084)	(10.365)
Amortização	(1.567)	(1.317)	(1.567)	(1.317)
Despesas das atividades em geral	(60.792)	(52.483)	(76.567)	(56.734)
Despesas administrativas	(33.336)	(35.230)	(49.108)	(39.477)
Despesas gerais	(10.583)	(8.676)	(10.586)	(8.679)
Despesas tributárias	(9.329)	(3.989)	(9.329)	(3.989)
Tecnologia da informação	(7.543)	(4.588)	(7.543)	(4.588)
Outras despesas/receitas	188.249	116.711	188.249	116.711
Receita com venda de atletas	272.268	228.592	272.268	228.592
Receita com transações com atletas	12.324	12.446	12.324	12.446
Despesas com transações de atletas	(76.316)	(89.314)	(76.316)	(89.314)
Custo com formação de atletas	-	14.035	-	14.035
Baixa de direitos federativos	(19.326)	(48.280)	(19.326)	(48.280)
Outras despesas com atletas	(701)	(768)	(701)	(768)
Despesas (receitas) operacionais	84.175	25.977	61.090	15.196

CLUB ATHLETICO PARANAENSE

**Notas explicativas da Administração às demonstrações contábeis
Exercícios findos em 31 de dezembro de 2024 e 2023
(Em milhares de Reais)**

21.1 Receita com venda de atletas

Atletas	Clube	Valor R\$	% CAP
Bento Matheus Krepski	AL-NASSR FOOTBALL CLUB	82.005	93%
Vitor Hugo Roque Ferreira	FUTBOL CLUB BARCELONA	62.441	64%
Erick Luis Conrado Carvalho	ESPORTE CLUBE BAHIA S.A.F.	30.251	82%
Christian Roberto Alves Cardoso	CRUZEIRO ESPORTE CLUBE SAF	23.976	93%
Abner Vinicius da Silva Santos	REAL BETIS BALOMPÉ	16.406	100%
Vitor Frezarin Bueno	CEREZO OSAKA	12.213	80%
Alex Paulo Menezes Santana	SPORT CLUB CORINTHIANS PAULISTA	11.684	90%
Hugo Moura	VASCO DA GAMA SOCIEDADE ANONIMA DE FUTEBOL	10.000	45%
Lucas Halter	SAF BOTAFOGO	8.883	63%
Pedro Henrique Ribeiro Gonçalves	RED BULL BRAGANTINO FUTEBOL LTDA	7.278	82%
Miguel David Terans Pérez	PROMOTORA DEL CLUB PACHUCA S.A. DE C.V.	3.204	85%
João Pedro Reginaldo	MAJOR LEAGUE SOCCER	1.968	80%
Paulo Victor Ferreira de Jesus	ITUANO FUTEBOL CLUBE	1.296	100%
Leonardo Cittadini	ESPORTE CLUBE BAHIA SAF	334	100%
João Victor Dall' Stella Vialle	ITUANO FUTEBOL CLUBE	331	100%
		272.268	

CLUB ATHLETICO PARANAENSE
**Notas explicativas da Administração às demonstrações contábeis
Exercícios findos em 31 de dezembro de 2024 e 2023
(Em milhares de Reais)**
21.2 Despesas com transações de atletas

Repasse de Direitos Econômicos		32.347
Vitor Hugo Roque Ferreira	AMÉRICA FUTEBOL CLUBE	6.671
Hugo Moura	CLUBE DE REGATAS DO FLAMENGO	5.750
Khellven Douglas Silva Oliveira	GUARANI DE PALHOÇA FUTEBOL CLUBE	4.027
Bruno Guimarães Rodrigues Moura	GREMIO OSASCO AUDAX ESPORTE CLUBE	2.965
Erick Luis Conrado Carvalho	PARANÁ SOCCER TECHNICAL CENTER - PSTC	2.816
Lucas Halter	TRISTRE FUTEBOL CLUBE	2.793
Alex Paulo Menezes Santana	PROFESSIONAL FOOTBALL CLUB LUDOGORETS	2.326
Miguel David Terans Pérez	CLUBE ATLETICO MINEIRO	2.056
Vitor Frezarin Bueno		1.243
Outros		1.700
Comissões Sobre Transações Atletas		14.737
Bento Matheus Krepski	FUTBOL LLAVE SL	7.689
Christian Roberto Alves Cardoso	WELT SPORTS	1.500
Erick Luis Conrado Carvalho	MMC SPORTS E LINK ASSESSORIA ESPORTIVA	1.287
Vitor Frezarin Bueno	CAROLINA DE BIASE AGENCIAMENTO PROFISSIONAIS	1.278
Lucas Halter	TRUST SPORTS CONSULTORIA ESPORTIVA	1.106
Outros		1.877
Despesas Diversas Referente a Direitos Atletas		14.286
Participação Vitor Roque (20%)		11.118
Indenização Formação Luciano Arriagada	CLUB SOCIAL Y DEPORTIVO COLO-COLO	1.285
Direito de Preferência Lucas Esquivel	CLUB ATLETICO UNION	1.009
Outros		874
Intermediação Sobre Contrato de Atletas		8.995
Vitor Hugo Roque Ferreira	LINK ASSESSORIA ESPORTIVA	6.176
Bruno Guimarães Rodrigues Moura	ALEXIS DE SOUZA MALAVOLTA	1.394
Outros		1.425
Empréstimos Atletas		3.766
Mecanismo de Solidariedade		2.186
		76.316

CLUB ATHLETICO PARANAENSE

**Notas explicativas da Administração às demonstrações contábeis
Exercícios findos em 31 de dezembro de 2024 e 2023
(Em milhares de Reais)**

22. Resultado não operacional

Descrição	Controladora		Consolidado	
	2024	2023	2024	2023
Receitas não operacionais	2.230	148.030	2.230	148.030
Doações/bonificações	350	640	350	640
Receitas judiciais	357	147.245	357	147.245
Outras receitas não operacionais	1.522	145	1.522	145
Despesas não operacionais	(19.812)	(6.867)	(20.932)	(11.204)
Despesas judiciais	(3.117)	(5.770)	(4.229)	(10.107)
Despesas indedutíveis	(447)	(120)	(447)	(120)
Outras despesas não operacionais	(16.249)	(977)	(16.257)	(977)
Resultado Não Operacional	(17.582)	141.162	(18.703)	136.826

23. Resultado financeiro

Descrição	Controladora		Consolidado	
	2024	2023	2024	2023
Atualização títulos potencial construtivo	-	843	-	843
Receitas com aplicações financeiras	12.753	8.134	12.753	8.134
Descontos obtidos	181	310	181	310
Outras receitas financeiras	1.030	2.710	1.030	2.710
Receitas financeiras	13.965	11.996	13.965	11.996
Multas e juros	(451)	(148)	(40.805)	(22.824)
Tarifas bancárias	(185)	(311)	(185)	(311)
Despesas com cartão de crédito	(2.788)	(2.358)	(2.788)	(2.358)
Descontos concedidos	(254)	(248)	(254)	(248)
Outras despesas financeiras	(9.060)	(3.729)	(9.777)	(4.233)
Despesas financeiras	(12.738)	(6.793)	(53.809)	(29.974)
Variação cambial ativa	20.392	2.066	20.392	2.066
Variação cambial passiva	(10.032)	(1.557)	(10.032)	(1.557)
Variação cambial	10.359	509	10.359	509
Resultado financeiro	11.586	5.712	(29.485)	(17.468)

CLUB ATHLETICO PARANAENSE


Notas explicativas da Administração às demonstrações contábeis Exercícios findos em 31 de dezembro de 2024 e 2023 (Em milhares de Reais)

24. Cobertura de seguros (não auditado)

O CAP adota a política de contratar cobertura de seguros para os bens sujeitos a riscos, por montantes considerados suficientes para cobrir eventuais sinistros, considerando a natureza de sua atividade. Para o exercício de 2024, as coberturas de seguros contra riscos para materiais apresentaram as seguintes composições: R\$ 25.000 para o Centro de Treinamento e R\$ 50.000 para a Arena.

Para a frota de veículos a cobertura abrange danos pessoais e materiais próprios e de terceiros, considerando o valor de mercado do bem segurado. Seguro de Vida Corporate para os atletas profissionais do CAP, seguro obrigatório pela Lei nº 9.615 de 24 de março de 1998 art.45, cobertura por invalidez permanente ou parcial e por morte qualquer causa com garantia básica: múltiplo de 14 vezes o salário, limitando ao valor máximo de R\$ 2.800.

As premissas de riscos adotadas, dada a sua natureza, não fazem parte do escopo de trabalho de uma auditoria das demonstrações contábeis, conseqüentemente não foram auditadas pelos nossos auditores independentes.

Documento assinado digitalmente
 **MARIO CELSO PETRAGLIA**
Data: 29/04/2025 14:19:35-0300
Verifique em <https://validar.iti.gov.br>

Mario Celso Petraglia
Presidente

MARCIO
LARA:514459
99900

Assinado de forma digital por MARCIO LARA:51445999900
Dados: 2025.04.29 12:04:38 -03'00'

Marcio Lara
Diretor Financeiro

ANGELA GRUS
GOTTARDI:007
43896963

Assinado de forma digital por ANGELA GRUS GOTTARDI:00743896963
Dados: 2025.04.29 12:10:50 -03'00'

Angela Grus Gottardi
Contadora
CRC PR-72895/O-8

